

## Prévient des déconnexions accidentelles

> Le raccord SAFLOK® est un raccord rapide doté d'un système sécurisé de cames breveté qui assure la protection des utilisateurs et de l'environnement. Conforme aux spécifications DIN 2828 et MIL-C-27487.

## Caractéristiques particulières

### > Avantages

- Il améliore la sûreté de l'accouplement dans le transport de produits à forte valeur ajoutée et de produits chimiques liquides dangereux.

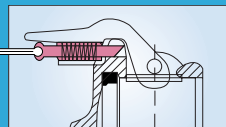
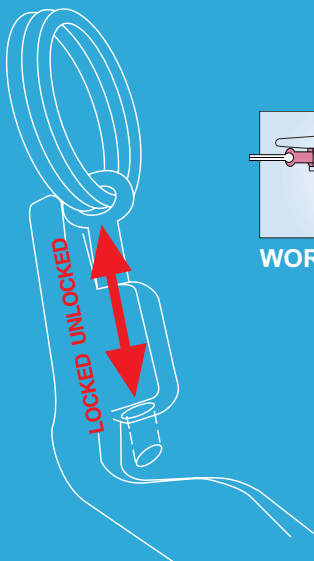

Il supprime le risque de déconnexions accidentelles et de fuites dues aux manipulations, aux vibrations ou à l'abrasion normale des cames.

### > Verrouillage automatique à la fermeture des cames

- Fermez le coupleur rapide saflok® de la même manière qu'un raccord rapide à cames classique. Le verrouillage automatique est effectif au "clic"

### > Déverrouillage

- Effectuez une simple traction sur l'anneau et la came est déverrouillée.



WORLD'S PATENT

**Ce système innovant est en parfaite adéquation  
avec l'industrie d'aujourd'hui et celle de demain.**

**Coupleur taraudé type D**

DN	Pouce	Référence
15	1/2"	DWAT15I
20	3/4"	DWAT20I
25	1"	DWAT25I
32	1"1/4	DWAT32I
40	1"1/2	DWAT40I
50	2"	DWAT50I
65	2"1/2	DWAT65I
80	3"	DWAT80I
100	4"	DWAT100I

**Adaptateur taraudé type A**

DN	Pouce	Référence
15	1/2"	A15I
20	3/4"	A20I
25	1"	A25I
32	1"1/4	A32I
40	1"1/2	A40I
50	2"	A50I
65	2"1/2	A65I
80	3"	A80I
100	4"	A100I

**Coupleur fileté mâle type B**

DN	Pouce	Référence
15	1/2"	BWAT15I
20	3/4"	BWAT20I
25	1"	BWAT25I
32	1"1/4	BWAT32I
40	1"1/2	BWAT40I
50	2"	BWAT50I
65	2"1/2	BWAT65I
80	3"	BWAT80I
100	4"	BWAT100I

**Adaptateur fileté mâle type F**

DN	Pouce	Référence
15	1/2"	F15I
20	3/4"	F20I
25	1"	F25I
32	1"1/4	F32I
40	1"1/2	F40I
50	2"	F50I
65	2"1/2	F65I
80	3"	F80I
100	4"	F100I

**Coupleur à douille cannelé type C**

DN	Pouce	Référence
15	1/2"	CWAT15I
20	3/4"	CWAT20I
25	1"	CWAT25I
32	1"1/4	CWAT32I
40	1"1/2	CWAT40I
50	2"	CWAT50I
65	2"1/2	CWAT65I
80	3"	CWAT80I
100	4"	CWAT100I

**Adaptateur à douille annelé type E**

DN	Pouce	Référence
15	1/2"	E15I
20	3/4"	E20I
25	1"	E25I
32	1"1/4	E32I
40	1"1/2	E40I
50	2"	E50I
65	2"1/2	E65I
80	3"	E80I
100	4"	E100I

**Coupleur à douille lisse DIN2828**

DN	Pouce	Référence
15	1/2"	CLWAT15I
20	3/4"	CLWAT20I
25	1"	CLWAT25I
32	1"1/4	CLWAT32I
40	1"1/2	CLWAT40I
50	2"	CLWAT50I
65	2"1/2	CLWAT65I
80	3"	CLWAT80I
100	4"	CLWAT100I

**Adaptateur à douille lisse DIN 2828**

DN	Pouce	Référence
15	1/2"	EL15I
20	3/4"	EL20I
25	1"	EL25I
32	1"1/4	EL32I
40	1"1/2	EL40I
50	2"	EL50I
65	2"1/2	EL65I
80	3"	EL80I
100	4"	EL100I

**Bouchon coupleur type DC**

DN	Pouce	Référence
15	1/2"	DCWAT15I
20	3/4"	DCWAT20I
25	1"	DCWAT25I
32	1"1/4	DCWAT32I
40	1"1/2	DCWAT40I
50	2"	DCWAT50I
65	2"1/2	DCWAT65I
80	3"	DCWAT80I
100	4"	DCWAT100I

**Bouchon adaptateur type DP**

DN	Pouce	Référence
15	1/2"	DP15I
20	3/4"	DP20I
25	1"	DP25I
32	1"1/4	DP32I
40	1"1/2	DP40I
50	2"	DP50I
65	2"1/2	DP65I
80	3"	DP80I
100	4"	DP100I

- Filetages GAZ
- NPT sur demande
- Joint standard BUNA
- Autres matières sur demande

**SPECIFLEX INDUSTRIE**

2/2 bis, rue du Château

60890 Marolles

Tél.: 03 23 74 61 86

Fax: 03 23 54 86 19

contact@speciflex-industrie.com

www.speciflex-industrie.com

